

Automatyczna szafa wydawcza JotKEI

Najnowsze produkty

News Flash

Urządzenia

15/01/2024

Podziel się ze znajomymi

 0 0 0 Wyślij E-mailem Wdrukuj

TAGI

JotKEI, magazynowanie



BEZPŁATNA PRENUMERATA

ZAMÓW NEWSLETTER

POBIERZ WYDANIA

Aktualne Wydanie



Dodatek



15/01/2024

Współczesny przemysł stawia coraz większe wymagania dotyczące niezakłóconego i zorganizowanego przepływu zasobów i informacji. Realizacja tych wymogów znajduje swoje odzwierciedlenie w zautomatyzowanej logistyce, która coraz częściej korzysta z osiągnięć automatyki i informatyki.

Wychodząc naprzeciw tym oczekiwaniom firma JotKEI stworzyła automatyczną szafę wydawczą. Szafa ta jest uzupełnieniem szerokiej oferty firmy, obejmującej wyposażenie warsztatów i magazynów. Powstała bazując na ponad 45 letnim doświadczeniu firmy JotKEI w produkcji mebli stalowych i jest ich naturalnym rozwinięciem.

Szafa wydawcza jest solidną stalową konstrukcją pokrytą farbą proszkową. Szafa posiada do 12 szuflad. Wysokość szuflad może być dostosowana do wymagań klienta w zakresie: 90, 180, 270 mm. W szufladach można zastosować podziałki, które organizują przestrzeń w dowolny sposób.

Dostęp do poszczególnych szuflad jest możliwy tylko dla uprawnionych użytkowników. Użytkownik może mieć dostęp do wszystkich lub określonych szuflad. Autoryzacja użytkownika jest możliwa poprzez przeskanowanie karty zbliżeniowej, kodu kreskowego lub podanie kodu PIN.

Obsługa szafy jest wykonywana za pośrednictwem ekranu dotykowego o przekątnej 21,5". Przy pomocy intuicyjnego interfejsu możliwe jest wskazanie szuflady, która ma zostać otwarta. Możliwe jest również wpisanie nazwy zawartości, która nas interesuje, po czym następuje otwarcie odpowiedniej szuflady. Interfejs umożliwi również dodanie nowej zawartości oraz administrowanie

szafą. Zlokalizowanie pobieranego produktu jest ułatwiona poprzez wyświetlenie na ekranie schematu szuflady z zaznaczoną pobieraną zawartością.

Szafa wydawcza umożliwia nadzór nad zawartością. Jest on realizowany poprzez wysyłanie powiadomień e-mailowych na wcześniej zdefiniowane adresy w przypadku osiągnięcia określonego stanu minimalnego. Wszystkie zdarzenia związane ze zmianą zawartości są logowane co znacznie ułatwia identyfikację potencjalnych nadużyć.

Szafa wydawcza umożliwia integrację z istniejącym ciągiem produkcyjnym. Możliwe jest to poprzez zastosowanie tzw. koszyków. Mianem „Koszyka” określa się grupę towarów lub narzędzi powiązanych z odpowiednim procesem produkcyjnym. Dostęp do tych towarów lub narzędzi jest możliwy po przeskanowaniu odpowiedniego kodu kreskowego wygenerowanego przez system ERP.

Przeskanowanie kodu powoduje wydanie zawartości koszyka poprzez otwieranie poszczególnych szuflad zawierających towary z koszyka.

Możliwe jest zdefiniowanie warunków ważności koszyka. Może on tracić swą ważność po jednokrotnym wykorzystaniu lub jego ważność może mieścić się w określonych ramach czasowych.

Największą korzyścią ze stosowania szafy wydawczej jest możliwość zapewnienia bezobsługowego dostępu do wartościowych towarów i narzędzi. Ograniczając dostęp niepowołanym osobą, zmniejszają się koszty produkcji związane z nadużyciami.

Zastosowany w szafie system powiadomień ułatwia organizację zamówień kończących się towarów i narzędzi co minimalizuje ryzyko przestoju.

Kolejną korzyścią jest zmniejszenie ryzyka pobrania niewłaściwej zawartości poprzez zastosowanie koszyków i wyświetlanie lokalizacji.


Szafy wydawcze można z sobą łączyć. Mówimy wtedy o sieci, która składa się z jednej szafy typu Master i zależnych szafach typu Slave. Szafa Slave nie posiada monitora dotykowego i narzędzi autoryzacji, stanowi rozszerzenie szafy Master i jest całkowicie przez nią kontrolowana.


Szafa wydawcza JotKEI znajduje zastosowanie w średnich i dużych firmach działających w szeroko rozumianym przemyśle. Może stanowić magazyn narzędzi, akcesoriów eksploatacyjnych i przyrządów. Ponadto można w niej umieszczać komponenty i półprodukty pobierane w ciągu produkcyjnym.

Szafa wydawcza JotKEI zapewni pewne i bezpieczne miejsce przechowywania wartościowych narzędzi i towarów. Natomiast jej automatyczny system nadzoru zapewni znaczną poprawę efektywności gospodarki magazynowej. Firma JotKEI jest producentem zarówno części mechanicznej, elektrycznej jak i oprogramowania szafy wydawczej, dlatego też produkt ten jest kompleksowo zintegrowany i dopracowany.


Źródło: JotKEI

» Główny Mechanik » Najnowsze produkty » Automatyczna szafa wydawcza JotKEI Stopka ▾

Copyright © 2015 by Główny Mechanik 

 **KAPITAŁ LUDZKI**
NARODOWA STRATEGIA SPÓJNOŚCI

Projekt współfinansowany przez Unię Europejską
w ramach Europejskiego Funduszu Społecznego
„Bieg z przeszkodami” – Poddziałanie 6.1.3 P.O. KL

UNIA EUROPEJSKA
EUROPEJSKI
FUNDUSZ SPOŁECZNY 

[Ustawienia dotyczące prywatności i plików cookie](#)
Zarządzana przez Google. Zgodność z zasadami TCF organizacji IAB. ID platformy: 300